

# 中國對外貿易構成的 發展趨勢에 關한 思考

金 東\*

## <目 次>

- I. 序 論
- II. 中國對外貿易의 規模와 速度에 對한 分析
- III. 中國對外貿易 構成의 變化에 對한 分析
- IV. 國民經濟의 發展과 對外貿易의 關係
- V. 經濟的 發展戰略의 貿易政策

## I. 序 論

개혁, 개방과 사회주의 상품경제의 발전에 따라서 中國의 대외무역활동은 근년래에 발전이 매우 신속하였다. 대외무역으로 하여금 國際的 분공을 이용하며 상품교환을 통하여 가치의 증식을 실현하고 대외무역의 경제적인 효과를 제고하는 단계로 轉向하기 시작하였다. 대외무역을 巨視경제의 연구전제로 하는 것은 中國의 대외무역의 구성을 인식하며 合理的인 대외무역정책을 제정하는 데 매우 필요한 것이다.

대외무역의 상품구성은 대외무역을 결정하는 중요한 因素이다. 그런데 목전 중국의 수입·수출상품구성은 매우 不合理하고 아주 局限性이 있다. 수출상품 가운데서 初級的 產品이 차지하는 비중이 비교적 높고 공업제성품이 차지하는 비중이 비교적 낮다. 기술적인 진보를 통하여 경영관리를 加強하는 것으로써 상품의 競爭能力을 제고하고 공업제성품의 수출을 확대하는 것은 당면한 중요한 과제이다. 수입상품도 응당히 중점을 급히 수요하는 원재료와 선진적인 생산기술과 설비에 두어야 한다. 高級소비품이 대량적으로 중국시장에 용입하는 것을 방지하여야 한다.

\* 中國 延邊大學 經濟學部

中國現代化建設의 진정은 매우 큰 정도로 외국의 자금, 기술과 자원을 이용하는 데 있다고 보아진다. 그런데 중국에 있어서 가장 長線의 자원은 풍부한 노동력이다. 인력자원을 이용하여 勞動密集산품의 대량적인 수출을 발전시키는 것은 필연적으로 원료·부속품의 수입을 대체하는 것으로 발전할 것을 유발하게 될 것이다. 수출로써 수입을 대체하는 대외무역정책을 유발하는 것은 中國의 現代化建設을 촉진하는 중요한 보증으로 되고 있다. 그 외에 중국의 國際的인 收支는 지금 바로 성숙하지 못한 債務國의 단계에 처하여 있으므로 응당히 國際的인 收支를 개선하는 장기적인 목표와 상응적인 각 단계에서의 國際的인 收支의 管理政策을 제정하여 경제의 온전한 발전을 보증하여야 한다.

## II. 中國對外貿易의 規模와 速度에 對한 分析

建國以來 공·농업생산과 국민경제의 신속한 발전에 따라서 中國의 對外貿易規模는 급격한 확대를 가져왔다(<表 1>). 1950년부터 1986년에 이르기까지 36년간의 變化狀況으로 볼 때 수출수입무역총액은 11.35억달러로부터 579.6억달러로 확대되었으며 51.06배가 증가된 것이다. 그 가운데서 수출무역은 5.52억달러로부터 270.1억달러로 확대된 것으로 48.93배가 성장되었다. 수입무역은 5.83억달러로부터 327.6억달러로 확대된 것으로 56.9배가 증가되었다. 1950년으로부터 1985년에 이르기까지 세계수출무역의 규모는 32.6배가 증가되었는데 중국대외무역의 확대는 세계무역규모의 擴大幅度를 초과하였던 것이다.

동시에 1950년으로부터 1986년에 이르기까지 중국국민생산총계는 13.81배가 증가되었는데 중국대외무역규모의 확대는 국민경제의 확대를 크게 초과하였다. 이 점은 成長速度의 분석으로부터 똑똑히 볼 수 있는 것이다.

그러면 아래에 대외무역의 成長速度에 대하여 분석해보자. 1950년으로부터 1986년에 이르는 사이에 중국수출수입무역총액의 평균적인 成長率은 11.7%인데 그 가운데서 수출의 年平均 成長率은 11.4%이고 수입은 11.8%로써 모두가 분별하여 국민생산총치의 年平均 성장 8.0%의 속도보다 더 높다. 이 사이에 전세계적인 수출·수입무역의 평균적인 成長速度는 10.3%이고 중국의 11.4%의 年平均 수출속도의 성장은 전세계적인 平均的 成長速度보다 더 높았

〈表 1〉 中國對外貿易의 發展變遷

(單位：억달러)

年 分	總 額	增減率 (%)	輸 出	增減率 (%)	輸 入	增減率 (%)	貿易平衡
1950	11.35	100.0	5.52	100.0	5.83	100.0	-0.31
1951	19.55	72.2	7.57	37.1	11.98	105.0	-4.41
1952	19.41	-0.7	8.23	8.7	11.18	-6.7	-3.57
1953	23.08	22.0	10.22	24.2	13.46	20.4	-3.24
1954	24.33	2.7	11.46	12.1	12.87	-4.4	-1.41
1955	31.45	29.3	14.12	23.2	17.33	34.7	-3.21
1956	32.08	2.0	16.45	16.5	15.63	-9.8	0.83
1957	31.03	-3.3	15.97	-2.9	15.06	-3.6	0.91
1958	38.71	24.8	18.81	24.0	18.90	25.5	0.91
1959	43.81	13.2	22.61	14.1	21.20	12.2	1.41
1960	38.09	-13.1	18.56	-17.9	19.53	-7.9	-0.97
1961	29.36	-22.9	14.91	-19.7	14.45	-26.0	0.46
1962	26.63	-9.3	14.90	-0.1	11.73	-18.8	3.17
1963	29.15	9.5	16.49	10.7	12.66	7.9	3.83
1964	34.63	18.8	19.16	16.2	15.41	22.2	3.69
1965	42.45	22.6	22.28	16.3	20.17	30.4	2.11
1966	46.14	8.7	23.66	6.2	22.48	11.5	1.18
1967	41.55	-9.9	21.35	-9.8	20.20	-10.1	1.15
1968	40.48	-2.6	21.03	-1.5	19.45	-3.7	1.58
1969	40.29	-0.5	22.04	4.8	18.25	-6.2	3.79
1970	45.86	13.8	22.60	2.5	23.36	27.5	-0.66
1971	48.41	5.6	26.36	16.6	22.05	-5.2	4.31
1972	63.01	30.2	34.43	30.6	28.58	29.6	5.85
1973	109.76	74.2	58.19	69.0	51.57	80.4	6.62
1974	145.68	32.7	69.49	19.4	76.19	47.7	-6.70
1975	147.51	1.2	72.64	4.5	74.87	-1.7	-2.23
1976	134.33	-8.9	68.55	-5.6	65.78	-12.7	2.77
1977	148.04	10.2	75.90	10.7	72.11	9.7	3.76
1978	206.38	39.4	97.45	28.4	108.93	51.0	-11.48
1979	293.33	42.1	136.58	40.2	156.75	43.9	-20.17
1980	378.22	28.9	182.72	33.8	195.50	24.7	-12.78
1981	403.75	6.8	208.93	14.3	194.83	-0.3	14.11
1982	392.97	-2.7	218.19	4.4	174.78	-10.3	43.41
1983	409.27	3.6	221.97	1.7	185.30	6.0	36.67
1984	497.72	22.2	244.16	10.0	253.56	36.8	-9.40
1985	602.46	21.0	259.15	6.1	343.31	35.4	-84.16
1986	579.60	-0.8	270.14	4.2	327.60	-4.6	-57.60
1950~ 1986		11.7		11.4		11.8	-79.78

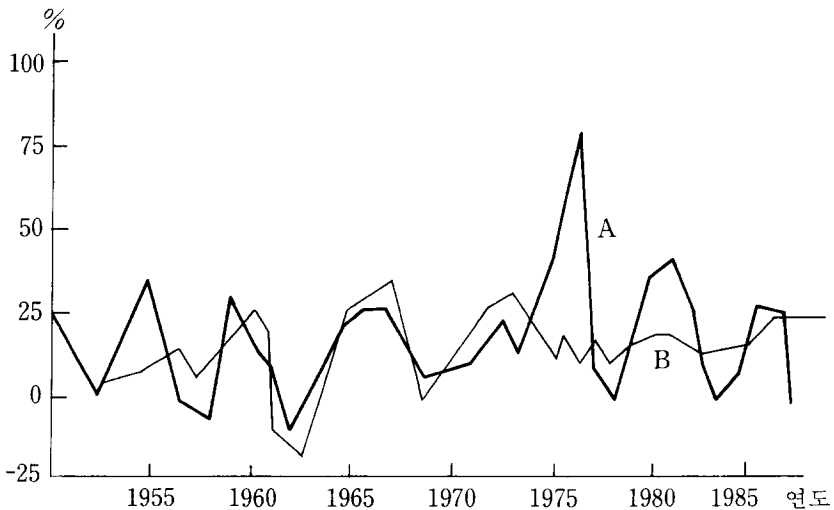
資料：『中國對外經濟貿易業務總計』

던 것이다.

〈그림 1〉에서 볼 수 있는 바 첫째, 70년대의 中期와 末期, 두 차례의 석유 가격의 幅漲시기를 제한 외에 중국수출수입무역의 총액성장속도는 기본상에서 국민생산총치의 成長速度와 같은 보폭으로 변화되었다. 이것은 대외무역의 변화가 국내경제적 발전속도의 제약을 받고 있을 뿐만 아니라 매우 큰 정도상에서 국제적 시장의 여러 가지 인소의 영향을 받고 있기 때문인 것이다.

둘째, 중국의 대외무역과 國民經濟의 成長速度의 起伏과동은 아주 급격하다. 그것이 신속하며 온정하지 못한 것은 돌출한 특징이다. 그 가운데서도 더욱이 대외무역의 기복이 매우 격렬하였는데, 변화의 폭차가 80% 左右에 달하여 국민총생산치의 成長率 80%의 昇落幅度를 초과하였던 것이다.

사람들의 주의와 사고를 일으킬만한 것은 〈그림 1〉로부터 볼 수 있는 바 중국경제와 무역의 성장속도의 변화는 일종의 法則性을 나타내고 있다는 것이다. 중국의 이러한 週期性的인 변화와 近似한 것은 目前 국제상에서 일종의 “5年週期論”의 분석이 있다. 이러한 관점을 가진 학자들은 인정하기로, 중국의 고정자본투자와 수출입무역이 매우 큰 정도상에서 5年期間의 5個年計劃 實施過程의 영향을 받는 것으로 하여 한 개의 새로운 5個年計劃의 제1, 2 두 해



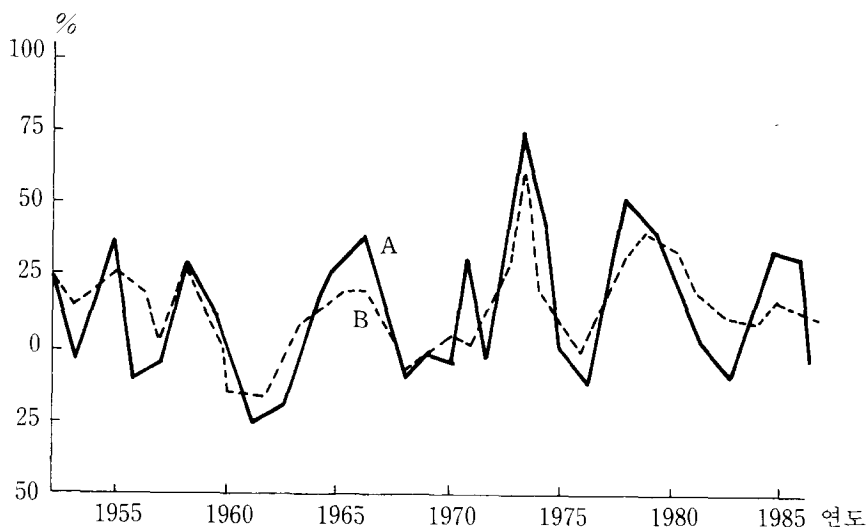
〈그림 1〉 中國經濟成長率과 貿易總額成長率의 變化比較

註: 1) A곡선은 貿易總額의 成長率

2) B곡선은 國民生產總值의 成長率

에 왕왕이 경제와 무역성장이 저조로 되고 제3년으로부터 제5년, 심지어는 다음 5個年計劃의 첫 해에 이르기까지 고조로 되는 것이라고 한다. 여기에서 응당히 보아야 할 것은 制度的・人爲的인 것과 自然的인 조건이 경제적 무역에 대한 급격한 변화의 영향 외에 또한 사회주의경제 본신이 공급과 수요의 일정한 정도상에서의 사행으로 조절하는 과정에서 여전히 일종의 內在的인 法則性的 變化의 週期性的 循環이 존재한다는 것이다. 이러한 법칙성적・주기적인 변화에 대하여 自覺的으로 인식하고 연구하는 것은 自覺的으로 경제・무역의 온정한 발전을 장악하는 데 있어서 중요한 의의가 있다.

〈그림 2〉는 중국수출・수입무역성장율 변화의 곡선이다. 중국수출 성장폭도의 증가는 가장 돌출하게 두 차례의 고조가 있었다. 第一次은 1972년과 1973년으로서 분별하여 32.6%와 69%가 성장되었다. 第二次는 1979년과 1980년으로서 분별하여 40.2%와 33.8%가 성장되었다. 그 배경은 완전히 二次의 석유가격의 급격한 상승으로 형성된 결과이다. 중국의 1978년부터 1986년에 이르기까지 平均的인 輸出成長率은 12%로서 같은 시기 세계수출의 평균적인 성장율 6.3%보다 2배 左右 높은 것이다. 中國이 對外開放政策을 실행한 이래 무역의 발전은 매우 신속하였다. 그런데 여기서 응당히 보아야 할 것은 中國의 輸出構造 가운데서 50% 左右는 여전히 석유 등의 初級的인 산물이므로 수



〈그림 1〉 中國輸入・輸出 貿易成長率의 變化

- 註: 1) A곡선은 輸入成長率의 變化  
2) B곡선은 輸出成長率의 變化

출성장속도의 변화는 국제석유가격변화의 영향을 비교적 크게 받고 있다는 것이다. 이 점은 1987년에 석유가격이 급격히 하락된 영향 가운데서도 비교적 똑똑히 볼 수 있었다.

中國輸入의 猛烈한 成長은 三次의 고조가 있었다. 第一次은 1972~1974년으로서 3年の 성장속도는 分별하여 29.6%, 80.4%, 47.7%이다. 그 때의 배경은 이러하였다. 中·日, 中·美가 접근하고 임표가 거꾸러졌으며, 등소평이 나와서 국무원의 사업을 주치하게 되었고, 아울러 중국이 대폭적으로 西方資本主義 工業國家에 대한 무역을 증가하며 적극적으로 화학섬유·화학비료의 종합설비를 들여왔고 국외와 밀접한 경제적인 왕래를 시작하였다. 第二次의 수입고조는 1978~1980년으로서 성장율이 分별하여 51%, 43.9%와 24.9%였다. 그 배경은 四人무리 反革命集團을 粉碎한 뒤에 “洋 약진”을 크게 한 결과이다. 第三次의 고조는 1984~1985년으로서 수출의 성장율은 分별하여 36.8%와 35.4%에 달하였다. 第三次 수입의 공제의 상실은 당시 중국경제가 초고속도로 발전하고 외환의 사용관리가 부당한 것과 밀접한 관계가 있다.

1984년부터 1985년에 이르기까지 공제를 상실한 시간이 비록 길지 않지만 해를 끼치는 것은 여전히 비교적 컸다. 그것은 사람들로 하여금 80年代 初期에 엄격한 경제적 조정을 거쳐 취득한 경제발전과 개혁을 진행하는 主動權을 상실하게 하였다. 중국의 경제로 하여금 일정한 정도상에서 아래와 같이; 많이 손실보는 輸出→많이 손실보는 輸入→초고속도→生産手段價格의 맹렬한 成長→수출경쟁능력의 衰弱→환율의 하락→輸入價格의 상승→수입수출손실의 進一步의 증가→財政과 貿易收支狀況의 “쌍둥이”(胞胎)赤字의 확대→外債가 증가되는 不良한 循環이 나타났던 것이다. 비록 1986년과 1987년의 바싹 줄이는 것과 조정을 거쳐 점차적으로 개편되었지만 그러나 오늘에 이르기까지 아직도 이러한 불량한 循環狀況을 완전히 돌려세우지 못하였으므로 새로운 양성적 순환이 형성되지 못하였다.

<표 2>는 중국 각 시기 무역의 평균적인 성장속도에 대하여 비교를 진행하였다. 여기서 볼 수 있는 바; 第2次 5個年計劃과 第3次 5個年計劃의 두 개 특수한 시기에 分별하여 나타난 負의 성장과 낮은 성장 위에 기타의 각 개 발전 시기의 상황은 기본상에서 좋았다. 經濟恢復時期에 평균적인 성장속도는 최고에 도달하였다. 그 원인의 하나는 기수가 너무 낮은 것이고 두번째는 아주 큰 전쟁 뒤의 회복의 성질을 가지고 있어 不可比 因素가 비교적 많았기 때문이

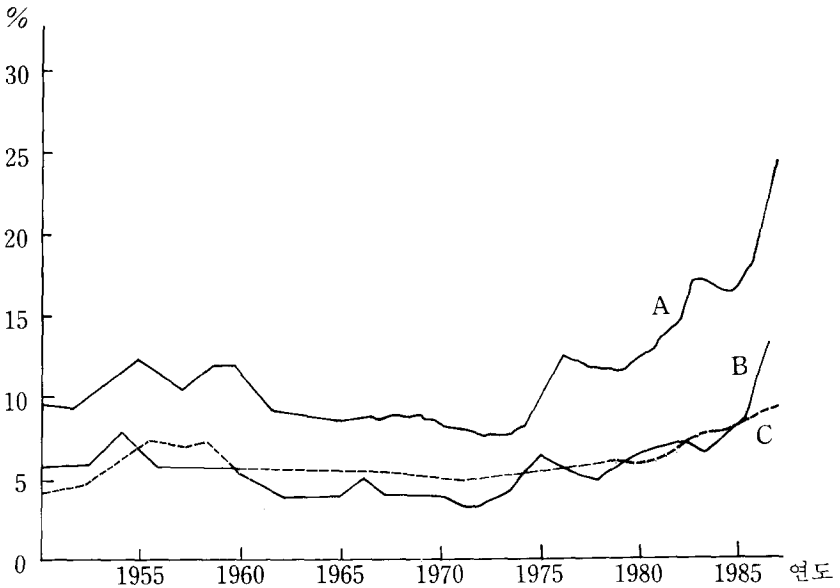
〈表 2〉 各個 發展時期 貿易의 平均的인 成長速度的 對比 (單位: %)

時 期	輸入・輸出成長速度	輸出的 成長速度	輸入의 成長速度
回復時期 1950~1952年	30.8	22.1	38.5
“一五”時期 1953~1957年	9.8	14.2	6.1
“二五”時期 1958~1962年	-3.0	-1.4	-4.9
調整時期 1963~1965年	16.8	14.3	19.8
“三五”時期 1966~1970年	1.6	0.3	2.9
“四五”時期 1971~1975年	26.3	26.3	26.3
“五五”時期 1976~1980年	20.7	20.3	21.2
“六五”時期 1981~1985年	9.8	7.2	11.9
1986年	-0.8	4.2	-4.6
1950~1986年 平均的 成長速度	11.7	11.4	11.8

다. “四五”, “五五” 두 개 시기에 국내의 政治・經濟는 비록 불안정하고 크게 변동하였지만 무역의 성장속도는 매우 빨랐다. 주의할 만한 것은 第6次 5個年 計劃時期의 무역의 발전속도는 높지 않았으며 한국, 대만, 홍콩 등 지역의 무역이 신속히 성장된 상황과는 鮮明한 대조가 되었던 것이다. 이것은 중국이 경제적 성장속도를 추구하는 것이 산업・무역구조의 優化보다 높기 때문에 중국의 수출구조로 하여금 장기적으로 落後한 상태에 처하게끔 하였으며 수출 경쟁능력이 비교적 낮고 강유력한 수출환환능력이 형성되지 못하였다는 것도 반영한다.

상반대로 일정한 무역의 성장, 그리고 비교적 큰 규모의 貿易逆差는 왕왕이 大量的으로 외채를 들여다가 진행하였다. 앞으로 어떻게 구성의 조정을 가속하는 과정에서 수출의 실력과 뒷심을 가강하여 償債, 用債의 능력을 提高하는가 하는 것은 중국 현대화건설을 保證하는 嚴峻한 과제로 되는 것이다.

아래에 貿易依存度의 변화에 대하여 고찰하여 보기로 한다. 무역의존도는 국민경제발전의 국제무역에 대한 依賴程度를 表明하는 지표이다. 中國建國 이



〈그림 3〉 中國 貿易依存度の變化

註：A곡선은 수입·수출 무역총액 의존도의 변화  
 B곡선은 수입의존도의 변화  
 C곡선은 수출의존도의 변화를 표시

래의 무역의존도의 변화를回顧하여 볼 때 볼 수 있는 바 첫째, 우리나라의 貿易依存度は 부단히 대폭적으로 제고되었던 것이다. 1952년에 중국의 수출수입무역의 總的인 의존도는 9.5%인데 그 가운데서 수출의 依存度は 3.99%였고 수입의 依存度は 5.52%였다. 1986년 수입·수출의 貿易依存度は 22.69%로 제고되었는데 그 가운데서 수출의 依存度は 9.96%이고 수입의 의존도는 12.73%이다. 貿易依存度の 增加幅도 매우 컸다(〈그림 3〉).

둘째, 변화의 추세로 볼 때 수출의존도는 1979년부터 1986년까지의 기간에 直線으로 상승하는 추세가 나타났고, 수입의존도도 1978년 이래 역시 매우 鮮明하게 상승되었다.

셋째, 국제무역의 依存度로부터 비교할 때 1985년의 중국의 수출무역 의존도는 비록 韓國과 日本보다는 낮으나, 미국과 인도보다는 크게 높아 거의 그들의 2배에 해당한다. 수입의 의존도는 일본을 비교적 많이 초과하였다(〈表 4〉). 이것은 우리가 매우 주의할만한 發展動向인 것이다.

국제상에서의 貿易依存度の 常規로 볼 때 무역의존도가 높고 낮은 것은 왕



〈表 3〉 中國對外貿易依存度の 變化

(단위: %)

年 度	輸入・輸出依存度	輸出依存度	輸入依存度
1952	9.51	3.99	5.52
1953	8.85	4.23	5.61
1954	9.92	4.68	5.24
1955	12.15	5.39	6.76
1956	10.04	5.45	5.19
1957	9.06	5.14	4.72
1958	9.92	5.16	4.75
1959	10.46	5.47	4.98
1960	8.89	4.98	4.51
1961	7.54	3.97	3.57
1962	7.15	4.16	2.98
1963	7.07	4.12	2.94
1964	6.83	3.88	2.95
1965	7.04	3.75	3.28
1966	6.94	3.60	3.30
1967	6.46	3.38	3.07
1968	6.44	3.42	3.02
1969	5.63	3.15	2.48
1970	5.11	2.57	2.53
1971	5.08	2.88	2.20
1972	5.96	3.36	2.60
1973	8.30	4.40	3.90
1974	10.81	5.15	5.65
1975	10.08	4.96	5.11
1976	9.35	4.77	4.58
1977	8.86	4.57	4.32
1978	10.17	4.81	5.38
1979	11.65	5.42	6.22
1980	13.05	6.03	6.74
1981	14.83	7.72	7.13
1982	14.68	8.12	6.56
1983	14.51	7.86	6.56
1984	19.45	9.54	9.91
1985	22.45	9.66	12.79
1986	22.69	9.96	12.73

註: 貿易依存度は 輸入輸出額이 國民生産總値에서 차지하는 비중이며 輸出依存度 혹은 輸入依存度は 分別하여 수입수출액이 國民生産總値에서 차지하는 비중이다. 輸入輸出額は 모두가 對外經貿부의 業務總計數字이다.

왕이 그 나라가 크고 작은 것(주로는 인구로 구성된 市場의 規模)과 反比例가 되는 것이다. 예로써 國際經濟學 教科書에는 언제나 말하기를 2억 인구를 가진 미국의 수출무역의존도가 대체로 5% 左右이고 1억 인구를 가진 일본의 수출무역의존도는 일반적으로 10% 左右인데 인구가 5000만 左右밖에 안되는 서부독일은 일반적으로 수출무역의 依存度가 20% 左右라고 한다. 그러나 인구가 11억을 넘는 중국은 무엇 때문에 수출무역의 依存度가 10%에 접근하였는가 그 원인을 분석할 때, 우선 중국은 비록 인구가 많고 國內市場이 매우 크지만 1인당 평균적인 自然資源이 매우 적다는 것을 지적하여야 한다. 이러한 자연자원상황 하에서 經濟的 現代化를 加速하려면 필연코 大量的으로 國외의 자연자원을 이용하여야 할 뿐만 아니라 아울러 大量的인 자원의 수입을 보증하기 위하여 더우기 천방백계로 수출을 확대하여야 하는 것이다. 일정한 의미에서 말할 때 만약 중국이 국제적인 무역을 경과하지 못하고 本國의 勞動力資源과 外國의 自然資源의 교환을 효과적으로 실현하지 못한다면 中國現代化建設의 성공은 상상하기 어렵게 될 것이다.

넷째, 중국이 대외개방을 실행한 이래에 원자료와 부속품이 엄청나게 부족되는 상황 하에서도 여전히 高速度의 經濟的 發展을 추구하였으니, 그 결과로

〈表 4〉 部分的 國家와 地域貿易依存度の 對比

(단위: %)

國家(地域)			輸出依存度	輸入依存度
싱가포르	가	폴란	125.9	136.8
화		란	53.8	49.3
영	그	리	41.1	38.9
韓		아	36.0	35.5
聯	邦	國	29.1	24.4
스	위	逸	27.6	30.7
카	나	스	26.9	23.4
英		다	22.1	22.6
伊	太	國	21.9	23.6
佛	蘭	利	19.7	20.3
日		西	13.3	9.1
中		本	9.7	12.7
美		國	5.3	8.6
印		度	5.1	7.2

註: 國際貨幣基金組織의 統計와 中國對外貿易部 業務統計의 推算을 根據한 것이다. 싱가포르 인도의 1984년의 總計 외에 기타의 總計는 모두가 1985년의 것이다.

不得不 大量的인 外國자본을 들여와야 하였으며 수입을 증가하는데 의뢰하여야 했던 것이다.

總的으로 70년대말부터 중국무역의 依存度는 직선으로 상승되었던 것이다. 이는 經濟的 成長이 너무 빠른 短期인소가 작용을 하고 있다는 것을 반영할 뿐만 아니라, 1인당 평균적인 資源의 缺乏이 長期的인 經濟的 發展에 대한 내재적인 요구를 체현한 것이다. 이것은 바로 중국이 반드시 對外開放을 견지하여야 하며 부단히 확대하여야할 필요성이 여기에 있다는 것을 알려 준다.

〈表 5〉로부터 중국대외무역의 세계무역 가운데서의 비중과 위치의 變化狀況을 볼 수 있다. 1950년 중국의 수출이 전세계 수출총액에서 차지하는 비중은 0.91%로써 세계의 제26위를 차지하였다. 1985년의 輸出比重은 1.32%로 상승되었으며 36년간에 근근히 0.4%밖에 상승되지 않았으며 위치는 제16위로 상승되었다. 中國歷史上에서 비중과 위치가 최고인 해는 1959년으로써 비중은 1.95%이며 위치는 제12위였다. 目前에 비록 中國對外貿易의 절대적인 규모는 매우 빨리 확대되었지만, 그러나 세계에서의 비중과 지위는 여전히 매우 낮은 것이다. 中國의 輸出規模는 미국의 1/10이고 일본과 서부독일의 1/7이며 화란·비리쓰·중국의 대만성·스웨덴·한국·홍콩 등의 나라와 지역보다도 아주 멀리 뒤에 떨어져있다. 만약 인구당의 平均的인 수출액으로 계산한다면 중국은 더욱 뒤떨어지게 되는 것이다. 이러한 중국의 국제상에서의 지위는 서로 아주 어울리지 않는 것이다.

### III. 中國對外貿易 構成的 變化에 對한 分析

#### 1. 中國 輸入·輸出商品構成的 變化

1953년은 中國 第1次 5個年計劃의 첫 해이고 1985년은 中國 第6次 5個年計劃의 제일 마지막 해이다. 1985년과 1953년을 비길 때 중국수출총액 가운데서 初級產品의 비중이 79.4%로부터 54.2%로 하락되었으며 공업제성품이 수출에서 차지하는 비중은 20.6%로부터 45.8%로 상승되었다. 第6次 5個年計劃의 노력을 경과하여 32년간에 공업제성품의 비중은 근근히 25.2%가 제고되었으며 수출구성의 고도화로의 진보속도는 아시아洲의 근령지역 및 나라들과 서로 비할 때 비교적 늦은 것이다. 특히 60年代 初期에 공업발전이 시작되어 오늘 工業品輸出比重이 90% 이상이나 높은 한국과 대만에 서로 비길 때 더욱 鮮明

〈表 5〉 1950~1985年 中國輸出總額이 世界輸出總額 가운데서 차지하는 比重과 位置  
(單位: 億달러)

年度	世界輸出總額	中國輸出總額	中國輸出總額의 世界輸出總額에서 차지하는 比重	位置
1950	607	5.52	0.91	26
1951	820	7.57	0.92	27
1952	809	8.23	1.02	20
1953	809	10.22	1.23	17
1954	863	11.46	1.33	16
1955	940	14.12	1.50	15
1956	1042	16.45	1.58	14
1957	1123	15.97	1.42	15
1958	1086	19.81	1.82	13
1959	1159	22.61	1.95	12
1960	1283	18.56	1.44	17
1961	1334	14.90	1.11	19
1962	1419	14.90	1.05	19
1963	1545	16.47	1.07	19
1964	1736	13.16	1.10	19
1965	1872	22.79	1.19	18
1966	2052	23.66	1.15	18
1967	2155	21.35	0.99	19
1968	2401	21.03	0.77	19
1969	2744	22.04	0.80	21
1970	3153	21.60	0.72	29
1971	3531	26.36	0.75	25
1972	4158	34.43	0.83	25
1973	5764	58.19	1.01	21
1974	8415	69.49	0.83	28
1975	8769	72.64	0.83	28
1976	9933	68.55	0.69	34
1977	11269	75.90	0.67	30
1978	12988	94.45	0.75	32
1979	16430	136.58	0.83	32
1980	19939	182.72	0.92	28
1981	19745	208.93	1.06	21
1982	18535	218.19	1.18	18
1983	18119	221.97	1.23	17
1984	19436	244.16	1.26	19
1985	19578	259.15	1.32	16
1986	21100	170.14	1.28	

한 대조가 되는 것이다. 수출구성의 변화속도가 비교적 완만한 것은 중국의 산업과 기술구성의 진보가 낙후하다는 것을 설명한다. 또한 이것은 長期的인 廢關鎖國 경제체제가 굳어지고, 工業企業에 응당히 있어야 할 활력이 결핍한 것과 밀접하게 관계된다.

비록 중국이 1979년부터 對外開放을 실행하기 시작하고 아울러 수출을 확대하는 것을 중심적인 환절로 발전시켰지만, 輸出構成은 여전히 그렇게 큰 변화가 없었다. 1979년에 中國初級產品의 수출비중은 53.6%이고 1983년에는 46.2%로 하락되었다. 그러나 1985년에 또한 54.2%로 상승되었다. 工業產品의 수출비중은 동시기에 역시 46.4%로부터 53.8%로 하락되었다. 8년간 輸出構成의 변화는 완전히 沈滯되었다. 이것은 사람들의 충분한 重視와 깊은 思索를 일으키지 않을 수 없는 것이다.

70년대 이래 아시아 太平洋地域의 많은 新興國家와 지역의 경제적 발전을 通觀할 때 한 갈래의 공통된 경험에 있다. 그것은 바로 될 수 있는 한 수출로

〈表 6〉 中國輸入輸出貿易構成的 연변

(單位: 億달러)

年度	輸出商品構成						輸入商品構成			
	初級商品		工業製成品				生産手段			生活 手段
	總比重	鑛物性 燃料	總比重	重化工 業產品	기전 產品	輕紡 產品	總比重	機械 設備	原材料	
1953	79.4	0.8	20.6	8.3	—	12.3	92.1	56.6	33.7	7.9
1957	63.6	1.1	36.4	10.1	0.1	26.3	92.0	52.5	34.6	8.0
1965	51.2	3.1	48.8	17.8	7.5	31.0	66.5	17.6	40.1	33.5
1966	60.3	2.9	37.7	11.7	3.1	28.0	72.2	22.3	40.9	27.8
1970	53.5	2.8	46.5	12.8	3.1	33.7	82.7	15.8	57.4	17.3
1975	56.4	15.0	43.6	12.5	3.4	31.1	85.4	32.1	45.7	14.6
1976	54.6	13.7	45.4	11.8	3.5	33.6	86.8	30.9	50.2	13.2
1977	53.6	14.1	46.4	11.2	3.9	35.2	76.1	17.7	51.6	23.9
1978	53.5	13.8	46.5	10.4	3.4	36.1	81.4	17.5	57.6	18.6
1979	53.6	19.5	46.4	10.9	3.4	35.5	81.3	25.2	50.2	18.7
1980	53.4	25.1	46.6	12.9	4.7	33.7	78.9	27.5	44.1	21.1
1981	49.6	24.2	50.4	18.2	8.5	32.2	72.8	26.2	39.4	27.2
1982	48.0	24.5	52.0	22.5	14.4	29.5	70.8	19.4	43.5	29.2
1983	46.2	21.2	53.8	22.0	14.9	31.8	78.7	17.6	51.5	21.3
1984	49.9	24.8	50.1	19.2	12.7	30.9	81.0	22.5	52.3	19.0
1985	54.2	28.3	45.8	13.9	8.5	31.9	82.8	31.9	46.6	17.2

資料: 『中國對外經濟貿易年鑑』

하여금 국내에 固定資本의 형성과 양성적인 循環을 建立케 함으로써 최대한으로 외국자본과 기술을 들여다가 後發性的인 이익을 향수하며 전략적 산업의 발전과 輸出競爭能力의 提高를 비교적 신속하게 실현할 수 있었다는 것이다. 중국은 국내에서의 석유產量의 증가가 비교적 빠르며 국제상에서 석유가격이 제2차로 대폭의 폭장이 있는 상황 하에서 대외개방을 실행하였던 것이다. 自覺的 혹은 非自覺的으로 지나치게 석유의 수출에 의한 환환에 의지하였으며 그리하여 輸出産業政策의 제정·실시에 대하여 늦추게 하였고 工業產品의 수출확대에 대하여 들어쥐지 못하였다. 때문에 輸出構成의 進步는 기본상에서 침체되었다. 이것은 오늘 중국의 對外貿易逆差가 大量的으로 증가되며 외래의 자본을 날이 갈수록 많이 들여오고 있는데, 수출환환능력이 매우 낮다는 상황 하에서 문제는 더욱 더 긴박하게 되었다.

금후 어떻게 多種形式의 對外開放과 국제적인 經濟的 合作을 통하여 될수록 빨리 수출구성을 개별하여 공업제성품의 수출을 확대하는가 하는 것은 중국현대화건설이 順理롭게 진행될 수 있는가 없는가 하는데 관계되는 중요한 문제로 되고 있다.

그러면 다음에서 輸入構成의 변화에 대하여 살펴보기로 하자. 1953년부터 1985년에 이르기까지 중국수입총액 가운데서 생산수단의 비중은 92.1%로부터 82.8%로 하락되어 대략 9%가 감소된 것이다. 그 가운데서 기계설비의 비중은 55.6%부터 31.9%로 맹렬히 하락되었고 원자료의 비중은 37.7%로부터 46.6%로 증가되었다. 機械設備 가운데서 분화된 大量的인 生産技術 機械設備의 수입은 기술을 들여오는 주된 도정의 하나로 되었다. 機械設備比重의 하강

〈表 7〉 輸出貿易構成의 對比

(單位: %)

國家(地域)	初級商品		重化學工業產品		輕工業・紡織工業產品	
	1978年	1983年	1978年	1983年	1978年	1983年
日 本	0.6	0.6	92.8	93.3	6.6	6.1
美 國	20.1	18.3	68.0	70.5	30.2	11.3
聯 邦 獨 逸	3.5	3.2	83.8	83.5	12.6	13.1
韓 國	7.4	5.6	45.1	52.9	47.5	41.4
인도네시아	88.2	83.1	7.9	10.0	4.0	6.9
브 라 질	35.3	27.5	26.5	35.7	38.1	36.6
中 國	53.3	54.2	10.3	13.9	36.1	31.9

註: 表 가운데에서의 숫자는 분별하여 1978년과 1985년의 총계이다.

은 외환을 소비하였지만, 도리어 들여온 기술이 감소되었다는 것을 설명하는데, 이 역시 中國輸出商品構成的 진보가 늦게 되는 중요한 원인으로 된다고 생각한다. 수입구성 가운데서 국내에서 급격히 需要되는 工農業生産에 사용하는 原資料를 수입하여 경제에 적당한 消費的 成長을 보증하는 외에 응당히 大量的인 生産設備과 先進的인 生産技術을 수입하여 기술·산업·수출 3대구성의 高度化를 추진하여야 한다. 생산설비의 수입비중의 하락은 수입을 통하여 기술적인 전이를 가속화하고 작용을 발휘하는 데 있어 매우 불리하다.

이와 같은 시기에 生活手段의 輸入比重은 7.9%로부터 17.2%로 증가되었는데 기본상에서 문제가 없다. 그것은 “기러기형태”의 이론으로 볼 때 일정한 消費手段의 새로운 상품의 수입은 국내소비시장의 형성을 유발하고 본국의 消費市場에 기초하여 수입을 代替하는 것(즉 國產化)을 발전시키고, 國產化 基礎上에서 수출능력을 형성, 확대시키는 등의 아주 좋은 점이 있다는 것이다. 근년에 中國에서 카세트녹음기·냉장고·채색텔레비와 세탁기 등 耐用性的인 消費品の 工業化生産 및 수출의 발전은 이 몇 년간에 상응적으로 상품수입이 증가된 것과 밀접한 관계가 있다. 消費品の 輸入制限과 輸入代替를 너무 강조하는 것은, 새 산업이 중국에서 移植하고 발전하며 또한 수출을 확대하는 것에 대하여 불리한 것이다. 물론 이는 중국에서 외환이 緊張하고 缺乏한 데 근거하며, 이로 인해 技術과 設備輸入規模를 방대하게 수요하였고, 消費品輸入을 너무 많이 하였다. 심지어는 1984년말 한 단계시기와 같이 공제를 상실할 정도에까지 달하게 한 것은 적당하지 못하다. 이러한 경향에 대하여 이미 政策上에서 제대로 되는 규정과 공제를 진행하였다.

다음에서 중국과 일본의 10대 수출상품을 대비하여 보기로 하자.

〈表 8〉은 중국과 일본의 세 개 시기에 10대 輸出商品の 변화를 대비한 것으로서 中國輸出商品の 구성은 일본의 신속한 진보에 아주 멀리 뒤떨어져 있다는 것을 명백히 볼 수 있다. 일본수출상품구성의 변화가 신속한 원인의 하나는 바로 官民이 일치하게 효과적으로 産業政策을 制定하고 실시한 것이다. 그 가운데서도 관건적인 한 점은 바로 制限된 資金과 외환을 集中하여 높은 대가를 부가하는 가치를 부식하는 戰略産業面에 사용한 것이다. 일본의 10대 수출상품의 변화로부터 볼 때, 일본이 선택한 戰略産業과 輸出商品은 첫째로 수요하는 輸入의 환성이 비교적 높다는 것이다. 즉 전세계 수입의 증가에 따라서 생산과 수입규모가 같이 대량적으로 증가하며, 아울러 환환이 비교적 많은 상

〈表 8〉 中國・日本 10大 輸出商品の 對比

(單位: %)

順 序	1965년		1975년		1985년	
	中 國	日 本	中 國	日 本	中 國	日 本
1	양식·콩	鋼 材	原 油	鋼 材	原 油	鋼 材
2	棉花·천	綿 織 品	양 식	船 舶	紡 織 品	鋼 材
3	광 사	船 舶	肉 類	自 動 車	食 品	船 舶
4	工 藝 品	服 裝	棉花·천	金屬製品	成品기름	광학기기
5	日用雜品	라 디 오	成畜產品	라 디 오	輕工業品	金屬製品
6	연필·그기	人 造 실	成品기름	合成纖維	복 장	錄音機
7	鋼 材	自 動 車	食 品	광학기기	옥 수 쌀	라 디 오
8	비 단	늘 이 감	실 類	복 장	工 藝 品	오토바이
9	石 炭	신 류	服 裝	錄音機	有色金屬	發 動 機
10	복 장	土 器	綿 織 천	비닐製品	사 직 품	電 磁 管

註: 日本의 것은 分別하여 1960년, 1970년과 1980년이다.

품이었다. 두번째로 技術的 進歩率이 비교적 높은 것으로써 즉 勞動生産率의 성장속도가 비교적 빠른 산업이라는 것이다. 이렇게 수요(촉시장)로부터나 또는 공급(國際的 競爭能力)으로부터나 모두 큰 저애력을 받지 않았던 것이다. 그러므로 수출무역의 대폭도적인 발전을 촉진할 수 있었다. 이것은 역시 일본이 근년에 大量的으로 무역의 순차로써 日本貨幣價値의 부단한 상승을 초래하고 대외의 純財産이 부단히 증가되어 세계상의 최대의 債權國이 된 근본적인 원인이 된다.

그런데 중국이 각 시기에 수출한 10大商品은 주로 농부산품과 원유를 중심으로 하는 初級產品이었고 부분적으로 輕紡織產品이었다. 이러한 구성은 중국으로 하여금 西太平洋 國際분공의 격식 가운데서 일본・한국과 대만에 밀리 떨어진 세번째 층자의 지위에 처하게 하였다. 즉 중국이 아시아・태평양지역의 국제적인 경쟁 가운데서 이미 同盟國家와 하나의 기포선에 섰다는 것을 말한다. 만약 다시금 분발하여 쫓지 않으면 동맹 여러 나라들의 뒤에 떨어지게 될 것이다.

엄준한 사실이 알려주는 바 일본의 戰略的 産業을 발전시키는 정책을 거울로 삼아야 하며 상술한 두 개의 基準에 의하여 될수록 빨리 中國輸出商品の 발전방향을 선택하여야 하고 적극적으로 외래의 자본과 기술을 들여와서 따라 잡아야 한다는 것이다. 오늘 우리는 세계의 주로 되는 工業生産基地가 投資利潤의 유도 하에 大西洋으로부터 太平洋으로 대규모적인 전이를 하는 새로운



시기에 처해 있으므로 중국의 발전은 주동적으로 이 유리한 형세에 적응하여야 한다. 戰略的 産業과 수출을 적극적으로 발전시키며 다시는 보귀한 시간을 잃어버리지 말아야 한다.

## 2. 中國對外貿易 地域構成的 演變

중국은 50~60年代에 주로는 소련, 동구라과 등의 나라들을 중심으로 외상 去來貿易을 진행하였다. 1972년부터 중국은 일본·미국과 外交的 關係를 개선 하였으며, 특히 1979년에 對外開放을 실시한 이래 西方의 工業이 발달한 나라와의 經濟貿易來往에 굉장한 발전이 있었다. 동시에 발전 중의 나라와의 무역도 부단히 확대되었던 것이다(表 9)를 보라).

1985년과 1978년의 대비로부터 볼 때 수출면에서 제1위를 차지한 것은 줄곧 西方의 工業이 발전된 나라로서 輸出比重은 37.4%로부터 43.9%로 상승되었다. 제2위를 차지한 것은 홍콩·오문지역으로서 수출비중은 27.4%로부터 23%로 하락되었다. 제3위를 차지한 것은 廣大한 제3세계의 발전 중의 나라들로서 輸出比重이 19.6%부터 22.5%로 상승되었다. 그런데 소련·東歐羅巴등 計劃經濟를 진행하는 나라에 대해서도 외상 去來貿易을 실행하였는데 줄곧 제4위를 차지하였다. 수출비중은 15.3%로부터 9%로 하락되었다. 수입면에서 第一位를 차지한 것은 여전히 서방의 공업이 발전한 나라로서 비중은 55.9%부터 68.5%로 상승되어 절대적인 우세를 차지하였다. 第2位를 차지한 것은 여전히 홍콩·오문지역으로서 비중은 0.7%로부터 15.2%로 급격히 상승되었다. 第3位는 광대한 발전 중의 나라들로서 비중은 19.6%로부터 8.3%로 하락되었다. 第4位는 소련·東歐羅巴등 計劃經濟를 진행하는 나라로서 비중은 13%로

〈表 9〉 中國貿易市場地域分布의 對比

(單位: 億달러)

區 域	1978年			1983年			1985年		
	總額	輸出	輸入	總額	輸出	輸入	總額	輸出	輸入
發展中の 國家와 地域	16.5	19.6	13.8	18.6	23.6	12.6	14.4	22.5	8.3
工業이 發達한 國家	55.9	37.4	72.5	54.9	41.5	70.9	57.9	43.9	68.5
計劃的 經濟나라	14.1	15.3	13.0	7.4	6.3	8.7	8.3	9.0	7.0
홍콩·오문지역	13.0	87.4	0.7	17.1	25.5	7.1	18.6	23.0	15.2

資料: 『中國對外經濟貿易年鑑』

부터 7%로 하락되었다. 수입·수출무역이 상대적으로 西方의 工業이 발전한 나라에 集中되었는 바 國際貿易의 經濟的 法則으로 볼 때 중국이 後發性적인 (後發性) 이익을 행하는 원칙에 부합된다. 이것은 역시 比較的 原價의 우세에 의하여 國際的인 분공에 심입하여 참여한 결과이기도 하다. 그러나 國際的인 經濟的 合作을 진행하는데 있어서 經濟的인 원칙만 강구해서는 안된다. 또한 반드시 政治와 外交的인 원칙에도 服從하여야 한다. 금후 서방의 발전한 나라와 무역합작의 발전을 확대하는 동시에 어떻게 進一步로 第3世界나라들과의 경제적 무역의 來往을 확대하며 東歐羅巴 및 소련과의 무역을 발전시키는가 하는 문제도 아주 중요한 과제로 된다.

그러면 아래에 중국의 주로로 되는 貿易同僚나라와 지역을 살펴보기로 하자. 나라·지역별 상황으로 볼 때 <表 10>은 중국의 1985년 10대 무역동료에 대하여 배열하였다.

第1位는 日本으로서 수입수출비중이 분별하여 중국수입수출액의 31.5%와 21.6%를 차지한다. 第2位는 香港지역으로서 수입수출비중이 분별하여 15%와 18%를 차지한다. 第3位는 美國으로서 수입수출비중이 분별하여 12.7%와 11.6%를 차지한다. 그 뒤에는 순서에 의하여 西部獨逸, 싱가포르, 소련, 영국, 캐나다, 요단과 오태리아이다.

아시아·太平洋地域의 新興工業나라와 지역의 발전을 회고하여 볼 때 그들은 기본상에서 일본의 자금, 기술, 실비, 부속품, 원자료와 미국의 시장에 의

<表 10> 中國 10大 貿易同僚의 位置表

(單位：億달러, %)

나라(地域)	總 額			輸 出			輸 入		
	金 額	比 重	位 置	金 額	比 重	位 置	金 額	比 重	位 置
日 本	164.34	27.28	1	56.09	21.64	2	108.25	31.53	1
홍 콩	108.14	18.08	2	57.46	22.17	1	51.48	15.00	2
美 國	70.25	11.66	3	26.51	10.23	3	43.73	12.73	3
聯 邦 獨 逸	30.72	5.10	4	6.78	2.62	7	23.94	6.97	4
싱 가 폴	20.80	3.78	5	20.93	8.08	4	1.87	0.51	9
蘇 聯	18.81	3.12	6	9.68	3.74	6	9.13	2.66	6
英 國	14.27	2.37	7	4.51	1.74	8	9.75	2.84	5
카 나 다	10.97	1.82	8	2.25	0.87	9	8.72	2.54	7
요 단	10.81	1.79	9	10.59	4.09	5	0.21	0.05	10
오 태 리 아	10.62	1.76	10	1.92	0.74	10	8.70	2.53	8

資料：『中國對外經濟貿易年鑑』

거하여 발전되어 온 것이라는 것을 가히 볼 수 있는 것이다. 總的으로 일본의 자금, 본국의 勞動力과 經營管理, 美國의 시장은 이러한 발전 중의 나라가 二元經濟轉化를 적극적으로 추진하는 3개의 요소를 구성하였다. 이것은 발전경제학 가운데의 소위 “뒤발성적인 이익효과”와 “성장축효과이다” 중국이 일본·미국·歐羅巴 등의 발전한 지역과 경제적인 貿易關係를 가강하는 것은 정확하며 경제적인 원칙에도 부합되는 것이다. 앞으로 貿易保護主義가 머리를 쳐두고 아울러 국제무역 金融制度의 불안정, 그리고 공업이 발전한 나라와의 무역발전에서 그 困難이 증가될 것이다. 그렇다면 규경 어떻게 해를 피하고 자본주의 工業大國의 “隣國의 貧困化 政策”의 위해를 방지하는가 하는 것은 매우 엄중한 문제이다. 그러나 공업이 발전한 나라들과의 合作은 늦추어서는 안되는 것이다.

#### IV. 國民經濟의 發展과 對外貿易의 關係

##### 1. 理論의 類派 및 主要한 觀點

###### 1) Ricardo의 生産原價의 優秀的 對比理論

대외무역이 국민경제의 발전에 대한 촉진작용에 대한 최초의 이론은 古代經濟學 가운데 Ricardo가 제기한 “生産原價의 優秀的 對比理論”이다. 이 이론은 주로 수입의 효과를 강조한 것으로서 즉 생산원가의 우수적 비교에 의하여 집중적으로 수출산업을 발전시키며 구성의 우수화와 자원의 효과적인 배치를 실현하고, 비교적 적은 社會的 勞動으로 더욱 많은 社會的 勞動을 바꾸어줌으로써 국민경제발전의 효과를 획득하는 것이다. 그 뒤에 Ohlin, 그리고 Samuelson이 또한 이 이론을 “資源存賦理論”과 “一般的 國際均衡理論”으로 발전시켰던 것이다.

###### 2) Keynes의 貿易乘數的 效果理論

Keynes는 效果的인 需要理論을 확대하여 국제무역영역에 응용하였으며 수출을 확대하는 것을 통하여 효과적인 수요를 확대하는 것을 제출하였다. 貿易의 승수적 효과를 통하여 충분한 취업을 실현하며 수입을 증가한다. Keynes의 무역승수적 효과理論과 Ricardo의 生産原價 우수적 대비의 理論을 서로 비길 때, 전자는 수출이 국민경제 발전에 미치는 효과에 대하여 더욱 많이 강조하였다.

## 3) 쇼원三代평의 분석

일본의 저명한 經濟學者 쇼원三代평은 60년대에 일본의 대외무역이 경제성장에 대한 작용을 분석할 때 주로 수입과 國內固定資本形成의 관계를 강조하였는데 인정하기를 수입은 자본의 축적을 強行的으로 진행하고 적극적으로 戰略産業을 발전시키는 데 대하여 중요한 보증작용이 있다고 하였다.

뒤에 그가 『2000년의 아시아』란 한 책에서 아시아주 여러 나라와 지역에서 근년대 수출과 固定資本形成의 양성적 循環을 건립하는 것이 국민경제의 성장에 대하여 일으키는 작용을 분석·총결하였다. 쇼원의 助言點은 수입수출을 통하여 설비에 대한 投資를 추진하고 戰略的인 산업을 발전시키는 것으로써 이 관점은 중시할 만한 것이다. 이것은 古典經濟學 및 새로운 古典綜合 등 西方經濟學에서 매우 적게 제기한 관점이다.

## 4) 韓克信의 분석

근년대 중국의 많은 理論事業家들이 국제무역의 작용에 대하여 역시 여러 가지로 탐색과 분석을 해왔다. 그 가운데서 鮮명한 관점과 抽象方法을 제기한 것은 국제무역연구소의 韓克信 연구원이다. 그는 1983년 『국제무역』에 발표한 논문 가운데서 아래의 공식을 제출하였다.

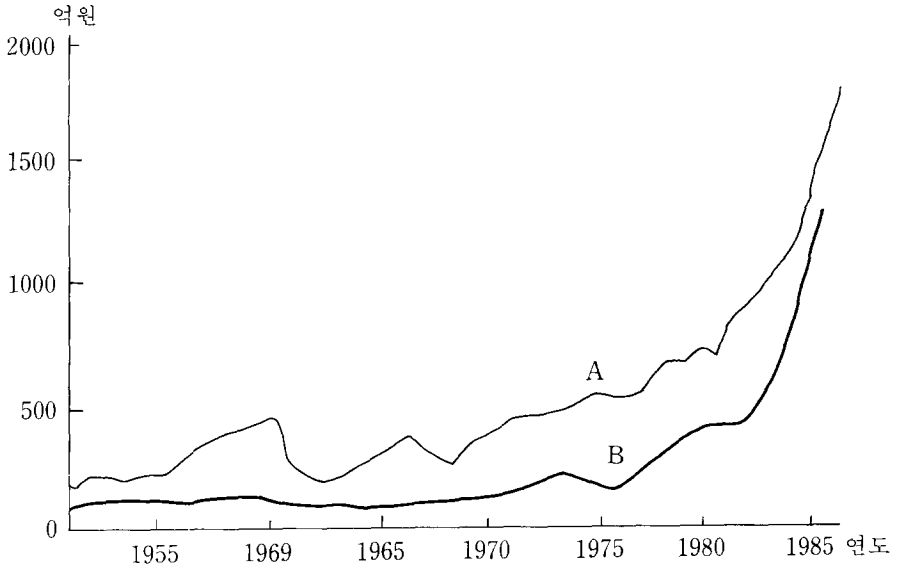
$$Y = D + X - M$$

그 가운데서  $Y$ 는 國民生產總值,  $D$ 는 투자에 소비를 가하여 구성된 국내의 總需要,  $X$ 은 수출,  $M$ 은 수입을 가리킨다. 중국 30년래의 輸入輸出貿易의 국민경제 성장에 대한 促進作用에 대하여 숫자를 통하여 구체적으로 推算하였으며 수입무역의 작용이 수출무역의 사용보다 크다는 관점을 제출하였다.

## 2. 中國 對外貿易의 作用에 대한 分析

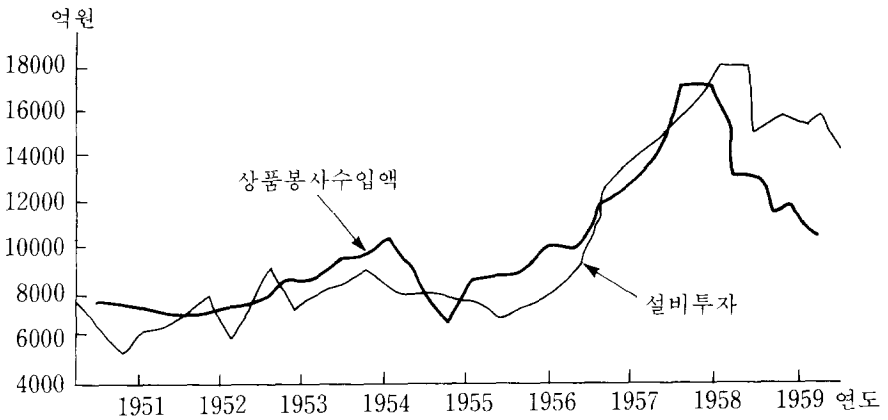
## 1) 中國 輸入輸出貿易과 固定資本形成의 關係

쇼원三代평의 방법에 의하여 全民所有制의 固定資本과 수입수출무역의 관계를 그림으로 표시하고 대비할 수 있다. <그림 4>는 全民所有制企業의 固定資本投資와 수입무역의 변화관계를 표명하였는데 여기서 가히 볼 수 있는 바 수입무역의 변화와 고정자본의 형성은 기본상에서 같은 步幅이었다. 특히 1980년 뒤에 이런 관계는 더욱 명확하였다. 여기에서 우리는 수입이 산업의 발전을 지지하는 데 대하여 일정한 작용이 있다는 것을 알 수 있다. 그런데 <그림 5>에서 표명한 일본의 兩者間의 관계와 서로 대비할 때 이러한 相互關係는 차



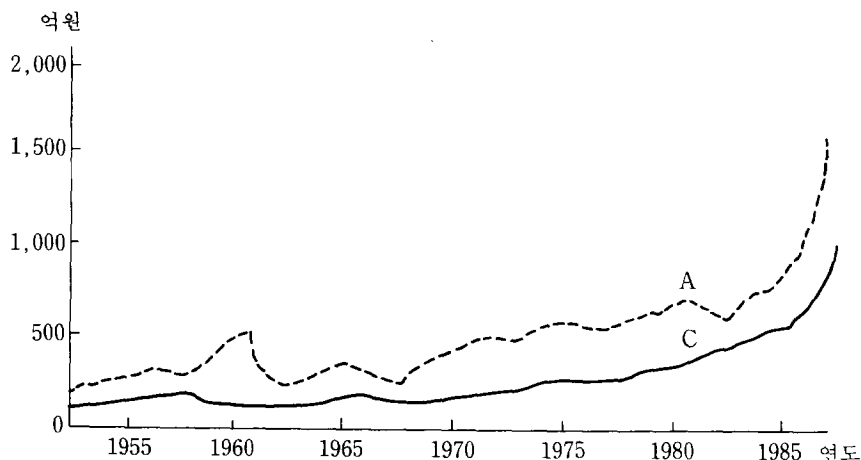
〈그림 4〉 中國固定資本의 投資와 輸入貿易의 關係

- 註: 1) A곡선은 전민소유제기업 고정자본투자의 변화를 표시하고, B곡선은 수입무역의 변화를 표시하였다.  
 2) 수출무역액은 1984년 이전에 경모부업무 통계수기에 의하였고 1985년 뒤에는 해관통계에 의하였다.



〈그림 5〉 日本의 輸入과 固定資本形成의 關係

資料: 쇼원三代평, 『日本 經濟의 成長과 週期的 變化』



〈그림 6〉 中國固定資本의 投資와 輸出의 關係

註: 1) A곡선은 전민소유제 기업에 고정자본 투자의 변화를 나타냈다.

C곡선은 수출무역변화의 상황을 나타냈다.

2) 수출무역액은 1980년 이전에는 경모부업무 통계에 의하였으며  
1981년 뒤에는 해관의 통계에 의하였다.

이가 많았다. 중국과 일본 사이의 이러한 수입과 固定資本의 形成關係의 密接 정도의 차이를 반영하였다.

〈그림 6〉은 全國全民所有制 기업의 고정자본투자와 수출의 관계를 表明하였다. 두 갈래의 곡선변화의 추세는 같이 진행되었지만 그런데 서로의 관계는 더욱 차가 있었다. 쇼원三代평이 아시아洲 新興나라와 지역 및 同盟國家의 경제발전경험을 분석하여 제출한 하나의 法則은 이러한 나라와 지역수출의 증가와 固定資本의 投資사이에는 陽性的인 循環이 형성되었다는 것이다. 그가 구체적으로 제기한 것은 수출은 設備投資의 발전을 이끌어 나갔으며 기술제조를 중심으로 하는 설비의 투자는 수출상품의 國際的 競爭能力의 제고를 촉진하였고 수출의 증가를 확대하였다는 것이다. 이 가운데서 정부가 제정하고 실시한 産業政策은 상당히 중요한 작용을 하였다는 것이다.

서로 대비하여 볼 때 i) 중국의 수출구성은 여전히 初級產品이 折半 以上을 차지하고 초급상품 가운데서 농부산품의 수출은 固定資本의 形成에 대한 의뢰와 支持가 제한되어 있어 공업제품, 특히 資本密集型的의 수출상품의 작용보다 못한 것이다. ii) 아직 일련의 강유력한 産業政策이 缺乏하기 때문에 기

〈表 11〉 國內總需要와 輸入輸出貿易이 國民生產總值 成長에 對한 貢獻率 (單位: 億원)

時 期	國民生 產總值	成長率 (%)	國 內 總需要	貢獻率 (%)	輸出額	貢獻率 (%)	輸入額	貢獻率 (%)
1952~1955	3256		3284.8		150.6		189.4	
1956~1960	6247	91.8	6159.6	87.9	318.4	5.15	231.	1.4
1961~1965	6652	6.5	6648.3	7.8	213.6	-1.7	209.9	0.4
1966~1970	9264	29.3	9124.1	37.2	348.5	2.1	208.6	-0.02
1971~1975	13076	41.2	18045.6	42.3	550.7	2.2	500.3	3.3
1976~1980	17596	34.6	17653.4	35.2	926.4	2.9	983.8	3.5
1981~1985	29758	69.1	28840.1	63.6	2536.9	9.1	1619.	3.5

註: 貢獻率은 國內의 總需要 및 輸入輸出純增加量을 국민생산총치의 수량으로 제한 비율이다.

술·산업·수출 3대구성의 진보와 전체의 外來資本, 對外貿易政策을 밀접하게 결합시키지 못하여 하나의 불안정한 平行過程을 형성하였던 것이다. 그 결과 중국의 수출과 固定資本形成의 陽性的 循環은 충분하게 체현되지 못하였다.

## 2) 輸入輸出의 經濟成長貢獻率에 대한 分析

韓克信的  $Y = D + X - M$ 의 공식에 근거하여 수입수출의 經濟成長貢獻에 대한 정도와 국내수요의 공헌정도를 대비하여 볼 수 있다. 본래 국내의 總需要는 投資의 需要와 消費需要의 두 부분으로 나눌 수 있으나 통계상에서 아직 支出法에 의하여 국민생산총치를 통계하는 것이 없기 때문에 소비와 투자를 구별할 수 없었으며, 수입수출의 국민경제의 성장에 대한 貢獻率은 대비할 수 있었다.

〈表 11〉은 국내의 총수요, 수입수출무역의 國民生產總值의 成長貢獻率에 대한 비교이다. 이 도표로부터 아래의 몇 가지 점을 볼 수 있다.

i) 中國經濟成長의 주로 되는 기동인 내부의 수요, 즉 경제성장 90% 左右의 동력은 국내의 投資需要와 消費需要에 의거한다. 수출의 貢獻率은 상대적으로 아주 작다.

ii) 비록 수출무역의 국민경제의 성장에 대한 촉진작용은 국내의 수요보다도 아주 작지만 그러나 〈表 11〉의 각 시기로부터 대비할 때 1961~1965년의 엄중한 自然的 災害의 영향을 깊게 받은 특수시기에 輸出貢獻率이 負數(-)로 된 것을 제외하면 1956~1960년, 1966~1979년 두 시기의 작용의 비중은 모두가 평균적으로 5% 左右였으며 1976~1980년 시기에는 8%로 상승하였고 1980~1985년에는 13%로 상승되었다. 다시 말해서 80년대의 앞 5년의 全部國

民生產總値의 성장 가운데서 13% 左右의 促進的 力量은 수출무역이 일으킨 작용이라는 것이다.

iii)  $Y = D + X - M$ 의 공식 가운데서 수입과 國民經濟生產總値의 成長은 反比例가 된다. 즉 수입의 작용은 일반적으로 負數(-)이다. 수입이 많을수록 국민생산총치의 성장에 대하여 더욱 불리하다. 그러나 앞에서 분석한 것과 같이 실제의 상황은 그렇지 않다. 그것은 수입과 固定資本의 形成은 상당히 밀접한 관계가 있기 때문이다. 수입은 단기적인 대책으로서 국내에서 급히 수요하는 原材料와 消費品을 보충할 수 있으며 국내경제의 온전한 발전을 보증할 수 있는 것이다. 수입은 長期的인 대책으로서 중요한 생산장비의 수입을 통하여 技術的 專利를 사들여 선진적인 생산기술의 중국에 대한 전이를 가속하고 戰略的 産業의 부식과 발전을 가강하는 데에 상당한 작용이 있는 것이다. 그런데 <表 11> 가운데서도 수입이 국민경제의 성장을 촉진하는 작용이 수출보다도 더 크다는 기색을 볼 수 없었다. 때문에 韓克信의 결론은 실로 同感할 수 없는 것이다. 옹당히 말해서 수출과 수입은 경제의 온정하고도 신속한 발전을 촉진하는 데 대하여 모두가 각자의 작용을 가지고 있어, 주로 작용을 발휘하는 방향과 과정이 相同하지 않은 것 뿐이다.

## V. 經濟的 發展戰略의 貿易政策

어떠한 나라의 어떠한 경제적 발전단계에서의 貿易政策은 모두가 그 나라의 經濟的 發展戰略에 服從하며 봉사하는 것이다. 자원이 결핍한 나라는 바로 貿易立國의 戰略을 이용하여 본국의 勞動力資源과 국외의 自然資源의 交換을 실행한다. 예로써 일본·한국·대만 등 나라의 지역은 모두가 수출을 주도로 하는 發展戰略을 건립하였다. 그런데 人口當平均資源이 비교적 풍부한 나라인 美國같은 데서는 주로 本國資源의 개발의 이용상에 발을 붙이는 것으로써 自給自足の 發展的 戰略을 더욱 많이 採取하였다.

중국은 복원이 넓고 넓은 나라이며 또한 아주 많은 인구를 가지고 있는 나라이다. 때문에 인구당 차지하는 자원의 비율로 볼 때 여전히 매우 낮은 것이다. 이 조건으로 볼 때 中國現代化建設의 勝敗는 상당한 정도상에서 外國의 자금·기술과 자연자원을 이용하는 효과에 달렸다고 말할 수 있다. 그런데 능히 大量的으로 主動的으로 국외의 각종 자원을 운용하려면 반드시 실력이 충



족한 수출산업이 있어야 하는 것이다. 자원의 가장 우수한 배치의 관점으로 볼 때 중국의 가장 긴선(長線)자원은 豊富한 勞動力이다. 어떻게 하면 大量的인 人力資源을 이용하여 國外的 自然資源을 바꾸어 올 것인가 하는 것은 재생산을 부단히 확대하는 하나의 중요한 前提條件으로 되고 있다. 이 점을 실현하려면 勞動力의 培養訓練을 통해 빨리 그들의 文化와 經濟的 素質을 제고시키며, 다음에 現代的인 經營管理를 통하여 가장 효과있게 노동력을, 강대한 競爭能力이 있도록 아름답고 값이 싼 상품 가운데 物化되게 하며 大量的으로 국외에 수출하게 하는 것이다. 때문에 목전 중국경제의 발전수준으로 볼 때 勞動密集의 수출로 대체하는 정책을 발전시키는 것이 資本密集의 수입으로 대체하는 정책을 발전시키는 것보다도 더욱 중요하다. 이리하면 勞動密集產品의 大量的인 輸出은 필연적으로 原材料 附屬品의 輸入을 誘發하며 발전시키는 것으로 대체하게 될 것이다. 아울러 오직 이러한 수출로써 輸入誘發을 代替하는 경제적 발전전략과 상응적인 貿易政策을 採取하는 것만이 비로소 現代化로 나아가는 데 반드시 걸어야 할 길이다.

本世紀末까지 “出我所長，出我所餘，進我所需，進我所急”(나의 우수한 것을 수출하고, 나의 많은 것을 수출하며, 내가 수요하는 것을 수입하고, 내가 급한 것을 수입한다). 이 총적인 原則에 근거하여 수입수출상품의 구성을 進一步로 조성하여 그로 하여금 더욱 合理化하게 하는 것이다.

우선 수출을 가강하기 위하여 응당히 3개의 產業群을 발전시켜야 한다. 하나는 本國의 資源을 위주로 하는 勞動密集型의 輸出產業群을 발전시키는 것이다. 둘째는 소위 “크게 수입하고 크게 수출하는”형, 즉 보내온 原料를 가강하는 것을 위주로 하는 것을 발전시키는 것이다. 셋째는 자동차, 가정전기 등과 같은 資本密集型이기도 하고 勞動密集型이기도 한 二者의 특징과 높은 附加價値를 겸유한 輸出・產業群을 발전시키는 것이다.

목전에 수출하는 주력산품을 金額大小로써 配列하면 앞 10위의 大類商品으로 원유, 성품유(油), 복장, 추사(抽紗), 석탄, 면직품, 장실, 중약재, 생돼지 등이 있다. 이러한 상품은 모두가 資源性인 勞動密集型인 상품이다. 수출상품 가운데서 初級的 產品이 차지하는 비중이 너무 크며 수출공업제품 가운데서 거친 공업품이 차지하는 비중이 너무 큰 상황은 중국의 수출상품이 여전히 低級的인 층자상에 처해 있다는 것을 표명하며, 수출상품면에서의 우세와 거대한 發展潛在力을 발휘하지 못하고 대외무역의 큰 發展形勢에 적응하지

못하고 있다는 것을 설명한다. 금후 계속해서 큰 힘으로 輸出勞動密集型의 商品과 기전산품의 개발을 수출하는 동시에 技術密集과 知識密集의 상품수출을 적당하게 발전시켜야 한다. 이리하여 본세기말에 이르러 중국의 수출상품의 구성은 80년대의 初級產品을 위주로 하던 데로부터 輸出工業제성품을 위주로 하는 데로 넘어가야 한다. 예측에 의하면 2000년대에 중국의 수출상품구성은 새로운 격식이 나타날 것이다. 輕工業產品의 수출연성장속도는 10.3~12.3%에 도달할 것이며 본세기 말에 수출액은 245~344억달러에 달할 것이고 수출의 대중골간상품으로 되어 수출상품의 첫 자리를 차지할 것이다.

다음 금후 방직품수출의 성장속도는 그 생산성장의 속도보다도 높을 것이다. 2000년에 가서 국내 인민들의 생활적 수요를 만족시키는 외에 방직품수출은 매년 평균의 成長速度가 10~12%에 도달 가능할 것이다. 방직품의 국제시장에서의 경쟁이 激烈할 것을 고려할 때 수출은 配額의 제한을 받음으로 인하여 만약에 여지를 남긴다면 매년 8~10%의 속도로 증가할 것이다. 本世紀末 방직품수출액은 152~220억달러에 달하여 원래의 第4位로부터 第2位로 올라갈 것이다.

다음 기전산품의 수출을 확대하는 것이 미래에 중국수출구성을 개선하는 關鍵인 환절로 될 것이고 기전산품의 수출비중은 비교적 큰 폭도의 제고가 있을 것이다. 사실상으로 중국이 기전工業勞動力은 풍부하고 초임수준이 낮으며 상품가격이 국제상에서 모두가 일정한 競爭力을 가지고 있어, 아주 큰 발전의 潛在力을 가지고 있다. 예측하건대 본세기말에 기전산품의 수출액이 160~200억달러에 도달할 것으로 每年 平均 8.7~9.9%로 성장하며 수출비중은 목전의 10% 左右로부터 20% 左右로 증가될 것이다.

다음, 석유는 당전 수출에서의 대중상품으로서 연수출량은 이미 2000만톤에 달하여 연생산량의 1/5로써 외환 50억달러를 수입하였는데, 수출총액의 1/4을 차지하였다. 本世紀末에 이르러 석유생산량은 가능하게 2억톤 이상에 도달할 것이다. 그 때면 석유의 수출은 2배로 성장되어 4,000만톤에 도달할 것이다.

蓄積量, 生産, 運輸能力과 世界的 需要면으로 볼 때 석탄수출의 전경은 광활한 것이다. 원유, 석탄이 수출상품 가운데서 차지하는 비중이 第4位로 하락될 것이다. 다음, 農副土特產品은 수출의 7大 商品 가운데의 하나이다. 근년래 수출상품구성의 변화로 말미암아 그가 수출총액 가운데서 차지하는 비중이 해마다 저하되었지만 그 절대적 양은 아주 큰 성장이 있었다. 예측하건대 農

副土特產品은 2000년에 이르러 수출액이 95~100억달러로 될 것이며 원래 수출에서 第3位를 차지하던 데로부터 第5位로 하락될 것이다.

수출은 수입의 기초이며 수입의 목적은 생산을 발전시키며 수출을 확대하는 것이다. 때문에 수입상품의 구성 역시 중요한 작용을 가지고 있다. 앞으로의 수입상품구성은 생산수단을 위주로 하고 生活手段을 補充으로 하는 것으로서 二者의 비례는 80년대초의 8:2로부터 9:1로 조정될 것이다. 비록 生産手段이 차지하는 비중이 상승되고 生活手段이 차지하는 비중이 하락되지만 절대적인 액은 도리어 배수로 성장될 것이다. 生産手段의 구성면에서 기계·설비(기술을 포괄)와 生産原料의 비중을 적당히 증가시킬 것이며, 機械·設備의 수입 가운데서 技術側面의 수입비중을 주의하여 增加시킬 것이고, 점차적이고도 적당하게 綜合設備의 수입을 감소시킬 것이다.

총적으로 수입수출상품의 구성을 점차적으로 合理化하는 것을 통하여 國內産業構成의 合理化를 促進하며 외환을 사용하는 經濟的 效益을 提高하고, 이용할 수 있는 국제자원의 정상적인 교류를 보증하여, 경제적 발전으로 하여금 뒤발성(後發性)적인 利益을 충분히 향수할 수 있게 하여야 하는 것이다.

